





## Gefühlsbarometer basteln

### Du brauchst:

Pappe, Kleber, Schere,  
eine Wäscheklammer

### So geht es:

1.  Trage deinen Namen ein.
2.  Male das Gefühlsbarometer an.
3.  Klebe diese Seite auf Pappe.
4.  Schneide das Gefühlsbarometer aus.
5. Markiere mit einer Wäscheklammer, wie du dich fühlst.

